



NMC  
BRIGHT



Benchmarkrapport  
Vergoedingen amateurvoetbal 2023/2024



## Voorwoord

Na de publicaties in 2016 en 2022 volgt een nieuw onderzoek naar vergoedingen in het amateurvoetbal. Met dit onderzoek laten we bijvoorbeeld zien wat een diploma gemiddeld waard is.

Nog steeds worden de oudere publicaties veel gelezen en gehanteerd als richtlijn voor het bepalen van vergoedingen door verenigingen. Veel trainers zijn natuurlijk nieuwsgierig naar de waarde van behaalde diploma's.

Naast de vergoedingen van voetbaltrainers onderzochten we deze editie ook de vergoedingen van hoofden opleiding, futsaltrainers, keeperstrainers en verenigingsmanagers. U leest het allemaal in het nieuwe benchmarkrapport 2023/24.

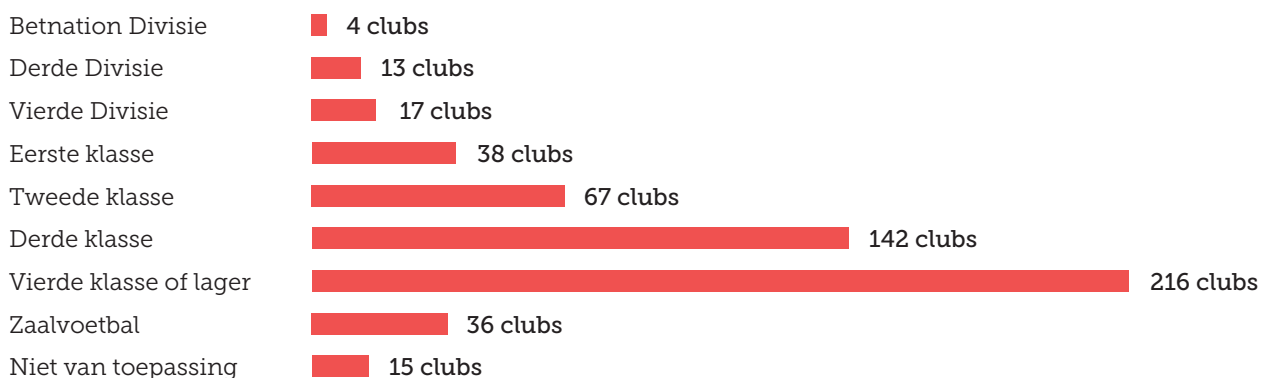


**Harm Zeinstra**

Teamlead Topsport & Talent NMC BRIGHT

## Wie deden mee aan het onderzoek?

Het onderzoek is uitgevoerd in het seizoen 2023/24 onder 2717 amateurvoetbalverenigingen. Daarvan hebben 548 clubs gereageerd (20,2 %), waarvan het 1e elftal mannen uitkwam op onderstaande niveau:



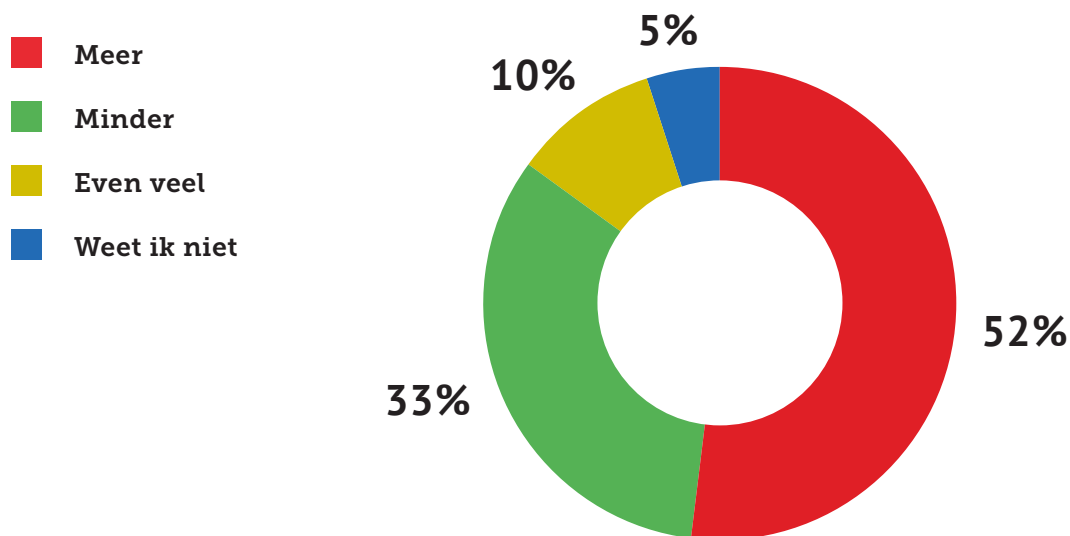
### Onderzoeksverantwoording

- Het onderzoek is uitgevoerd in de periode november 2023 – januari 2024.
- Het onderzoek is uitgevoerd door NMC Bright in samenwerking met de KNVB. NMC Bright is de partner van de KNVB in het helpen van amateurverenigingen om hun voetbaltechnische beleid te ontwikkelen. Voor dit onderzoek is er gebruik gemaakt van de database van de KNVB.
- Het onderzoek is gebaseerd op door de vereniging verstrekte informatie door middel van een online vragenlijst.
- Onvolledig of onjuist ingevulde vragenlijsten zijn niet meegenomen in de analyse en rapportage. Van verenigingen die hun verenigingsnaam hebben achtergelaten zijn de dubbele antwoorden gefilterd.
- De genoemde bedragen zijn brutobedragen in euro's per seizoen. Het gaat om de gecombineerde bruto waarde van elke vorm van vergoeding (salaris, vrijwilligersvergoeding, kilometervergoeding, opleidingsbudget, cadeau- en tegoedbonnen, kantinepas, etc.).



## Geven verenigingen meer of minder uit aan hun technisch kader?

Onderstaande cirkeldiagram geeft weer of verenigingen in vergelijking met het onderzoek in het seizoen 2021/22 meer, minder of evenveel uitgeven aan vergoedingen voor het gehele kader (trainers, keeperstrainers, hoofden opleiding en verenigingsmanagers).



## Wat verdient een trainer in het amateurvoetbal?

De onderstaande tabel geeft weer welke vergoedingen worden gegeven aan de trainers van elk hoogste seniorenteam mannen/vrouwen, jeugdteams en meidenteams per leeftijdscategorie op verschillende speelniveaus. Het gaat om een gemiddelde bruto vergoeding per seizoen in euro's. De tabel geeft tevens weer welk voetbaltechnisch diploma in de betreffende categorie het meest voorkomt.

### Senioren mannen en vrouwen

	Betnation divisie (M)	3e divisie (M)	4e divisie (M)	Topklasse (V)	Hoofdklasse (V)	1e klasse	2e klasse	3e klasse	4e klasse of lager	Gemiddeld
<b>Mannen</b>	€ 20.667	€ 27.367	€ 26.325			€ 19.407	€ 16.204	€ 11.090	€ 7.804	€ 18.409
Diploma	VC5 <sup>2</sup>	VC4 <sup>9</sup>	VC4 <sup>17</sup>			VC4 <sup>26</sup>	VC3 <sup>32</sup>	VC3 <sup>89</sup>	VC3 <sup>89</sup>	
Aantal	4	13	17			38	67	142	216	
<b>Vrouwen</b>				€ 10.727	€ 7.900	€ 4.717	€ 1.800			€ 6.286
Diploma				VC3 <sup>2</sup>	VC3 <sup>4</sup>	VC2 <sup>9</sup>	Geen <sup>59</sup>			
Aantal				3	8	29	139			

#### Legenda

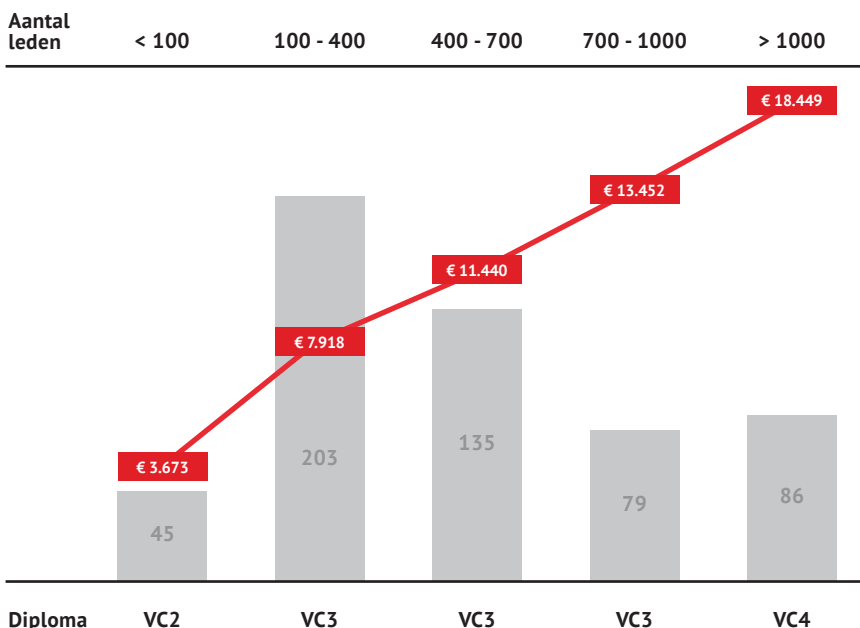
VC5 = UEFA PRO  
 VC4 = UEFA A (Youth)  
 VC3 = UEFA B (Youth)  
 VC2 = UEFA C (Youth)  
 VC1 = Junioren-/pupillentrainer

#### Toelichting

Van de amateurverenigingen die hebben deelgenomen aan het onderzoek zijn er 38 trainers die een 1e elftal mannen op 1e klasse niveau trainen. Gemiddeld verdienen deze trainers € 19.407,- bruto per seizoen. Het meest voorkomende diploma onder deze trainers is UEFA A / VC4 (26 van de 38).

### Vergoeding hoofdtrainer 1e elftal mannen t.o.v. aantal leden van de vereniging

Deze tabel toont de relatie aan tussen de grootte van de vereniging, het meest voorkomende diploma van de trainer en de vergoeding. De grijze balk toont het aantal respondenten per omvang vereniging. Hoe hoger het aantal leden van een vereniging, hoe hoger het diploma van de hoofdtrainer en hoe hoger de vergoeding.



## Jeugdteams

	Divisie 1 of 2	Divisie 3 of 4	Divisie 5 of 6	Hoofdklasse of 1e klasse	2e klasse of 3e klasse	4e klasse of lager	Gemiddeld
<b>023/021</b>	€ 5.439	€ 4.131	€ 2.433	€ 2.083	€ 1.255	€ 427	€ 2.628
Diploma	VC3 <sup>12</sup>	VC2 <sup>21</sup>	VC3 <sup>4</sup>	Geen <sup>22</sup>	Geen <sup>10</sup>	Geen <sup>11</sup>	
Aantal	16	52	5	35	18	19	
<b>019/018</b>	€ 3.767	€ 6.018	€ 3.254	€ 1.534	€ 703	€ 299	€ 2.596
Diploma	VC3 <sup>7</sup>	VC3 <sup>17</sup>	VC3 <sup>18</sup>	VC2 <sup>59</sup>	Geen <sup>50</sup>	Geen <sup>20</sup>	
Aantal	12	40	45	168	116	35	
<b>017/016</b>		€ 4.610	€ 2.525	€ 1.330	€ 425	€ 337	€ 1.662
Diploma		VC3 <sup>10</sup>	VC2 <sup>32</sup>	VC2 <sup>73</sup>	VC1 <sup>57</sup>	Geen <sup>56</sup>	
Aantal		15	79	210	173	84	
<b>015/014</b>		€ 2.947	€ 1.859	€ 1.195	€ 366	€ 123	€ 1.365
Diploma		VC2 <sup>12</sup>	VC2 <sup>30</sup>	VC1 <sup>86</sup>	Geen <sup>133</sup>	Geen <sup>55</sup>	
Aantal		26	72	264	225	71	
<b>013/012</b>	€ 3.786	€ 3.088	€ 1.287	€ 767	€ 251	€ 130	€ 1.552
Diploma	VC3 <sup>4</sup>	VC2 <sup>15</sup>	VC1 <sup>11</sup>	VC1 <sup>123</sup>	Geen <sup>173</sup>	Geen <sup>104</sup>	
Aantal	7	37	17	335	253	145	
<b>011/010</b>				€ 599	€ 161	€ 100	€ 287
Diploma				Geen <sup>174</sup>	Geen <sup>226</sup>	Geen <sup>112</sup>	
Aantal				411	310	142	
<b>09/08</b>				€ 435	€ 170	€ 74	€ 226
Diploma				Geen <sup>173</sup>	Geen <sup>233</sup>	Geen <sup>178</sup>	
Aantal				352	312	205	

### Toelichting

Van de amateurverenigingen die hebben deelgenomen aan het onderzoek zijn er 264 trainers die een JO14-1, of een JO15-1 team op 1e klasse of hoofdklasse niveau trainen. Gemiddeld verdienen deze trainers € 1.195,- bruto per seizoen. Het meest voorkomende diploma onder deze trainers is VC1 (86/264).

## Meidenteams

	Hoofdklasse	1e klasse	2e klasse	3e klasse	4e klasse of lager	Gemiddeld
<b>MO19</b>	<b>€ 1.133</b>	<b>€ 542</b>	<b>€ 725</b>	<b>€ 220</b>	<b>€ 243</b>	<b>€ 573</b>
Diploma	Geen <sup>4</sup>	Geen <sup>16</sup>	VC1 <sup>11</sup>	Geen <sup>4</sup>	Geen <sup>4</sup>	
Aantal	8	27	26	5	8	
<b>MO17</b>	<b>€ 1.214</b>	<b>€ 605</b>	<b>€ 299</b>	<b>€ 430</b>	<b>€ 160</b>	<b>€ 542</b>
Diploma	VC1 <sup>8</sup>	Geen <sup>22</sup>	Geen <sup>44</sup>	Geen <sup>15</sup>	Geen <sup>11</sup>	
Aantal	23	44	74	27	23	
<b>MO15</b>	<b>€ 1.038</b>	<b>€ 449</b>	<b>€ 234</b>	<b>€ 547</b>	<b>€ 203</b>	<b>€ 494</b>
Diploma	VC1 <sup>9</sup>	Geen <sup>30</sup>	Geen <sup>53</sup>	Geen <sup>14</sup>	Geen <sup>17</sup>	
Aantal	23	58	80	20	20	
<b>MO13</b>	<b>€ 454</b>	<b>€ 426</b>	<b>€ 250</b>	<b>€ 203</b>	<b>€ 239</b>	<b>€ 314</b>
Diploma	VC1 <sup>5</sup>	Geen <sup>27</sup>	Geen <sup>41</sup>	Geen <sup>13</sup>	Geen <sup>16</sup>	
Aantal	12	52	70	22	20	
<b>MO11</b>	<b>€ 71</b>	<b>€ 313</b>	<b>€ 158</b>	<b>€ 160</b>	<b>€ 165</b>	<b>€ 173</b>
Diploma	Geen <sup>3</sup>	Geen <sup>22</sup>	Geen <sup>24</sup>	Geen <sup>6</sup>	Geen <sup>12</sup>	
Aantal	7	34	34	8	17	
<b>MO9</b>		<b>€ 309</b>	<b>€ 25</b>	<b>€ 125</b>	<b>€ 184</b>	<b>€ 129</b>
Diploma		Geen <sup>6</sup>	Geen <sup>3</sup>	Geen <sup>4</sup>	Geen <sup>18</sup>	
Aantal		13	6	7	24	

### Toelichting

Van de amateurverenigingen die hebben deelgenomen aan het onderzoek zijn er 70 trainers die een MO13-1 team op 2e klasse niveau trainen. Gemiddeld verdienen deze trainers € 250,- bruto per seizoen. De meeste van deze trainers hebben geen diploma (41 van de 70).

## Wat is een diploma waard?

De tabellen hieronder geven de vergoedingen weer in relatie tot de hoogst genoten voetbaltechnische opleiding. Er is onderscheid gemaakt tussen trainers van mannen-, vrouwen-, jeugd (boven-, midden- en onderbouw) en meiden-standaardteams. De keeperstrainers worden weergegeven in een aparte tabel. Het gaat om een gemiddelde bruto vergoeding per seizoen in euro's. Trainers waarvan de opleiding onbekend is, zijn buiten beschouwing gelaten.

### Trainersdiploma

	Mannen		Vrouwen		Jeugd 013 t/m 023		Jeugd 08 t/m 012		Meiden 09 t/m 019	
	Aantal	€	Aantal	€	Aantal	€	Aantal	€	Aantal	€
VC5	40	€ 15.145								
VC4	161	€ 17.008	4	€ 8.950	28	€ 4.729	7	€ 343		
VC3	246	€ 9.701	27	€ 5.261	220	€ 3.960	42	€ 961	8	€ 1.554
VC2	112	€ 7.434	60	€ 3.118	603	€ 2.183	113	€ 1.620	53	€ 1.405
VC1			31	€ 1.574	663	€ 1.219	662	€ 553	274	€ 593
Geen opleiding	15	€ 7.280	80	€ 1.152	993	€ 406	1515	€ 151	570	€ 189

#### Toelichting

Van de amateurverenigingen die hebben deelgenomen aan het onderzoek zijn er 603 trainers die een jeugdteam in de bovenbouw trainen en die beschikken over een UEFA C / VC2 diploma. Gemiddeld verdienen deze trainers € 2.183,- bruto per seizoen. Je kan dus stellen dat een UEFA C / VC2 diploma in de bovenbouw (jeugd) € 2.183,- waard is.

### Keeperstrainerdiploma

	Mannen		Vrouwen		Jeugd bovenbouw		Jeugd middenbouw		Jeugd onderbouw		Keeperscoördinator	
	Aantal	€	Aantal	€	Aantal	€	Aantal	€	Aantal	€	Aantal	€
GKCA / 1	16	€ 3.595			9	€ 1.241	6	€ 792	5	€ 635	4	€ 1.281
GKCB / 2	32	€ 2.154	9	€ 421	17	€ 1.029	12	€ 392	7	€ 510	12	€ 1.313
GKCC / 3	70	€ 2.081	17	€ 308	66	€ 726	43	€ 607	41	€ 498	38	€ 606
Geen opleiding	130	€ 1.111	85	€ 141	127	€ 502	143	€ 337	150	€ 262	80	€ 302

#### Toelichting

Van de amateurverenigingen die hebben deelgenomen aan het onderzoek zijn er 70 keeperstrainers die training geven bij een 1e elftal mannen. Deze keeperstrainers beschikken over een Goalkeeperscoach C / 3 diploma. Gemiddeld verdienen deze keeperstrainers € 2.081,- bruto per seizoen.

## Wat verdient een Futsaltrainer?

Onderstaande tabel geeft weer welke vergoedingen worden gegeven aan de futsaltrainers van elk hoogste seniorenteam, op verschillende speelniveaus. Het gaat om een gemiddelde bruto vergoeding per seizoen in euro's. De tabel geeft tevens weer welk voetbaltechnisch diploma het meest voorkomt in de betreffende categorie.

### Senioren mannen en vrouwen

	Eredivisie	1e divisie	Topklasse	Overig
<b>Mannen</b>	€ 4.000	€ 1.880	€ 150	€ 0
Diploma	FutsalCoach 1 <sup>2</sup>	FutsalCoach 1 <sup>4</sup>	Niet bekend <sup>3</sup>	Niet bekend <sup>131</sup>
Aantal	2	10	4	133
<b>Vrouwen</b>	€ 1.750			€ 0
Diploma	FutsalCoach 1 <sup>2</sup>			Niet bekend <sup>30</sup>
Aantal	2			30

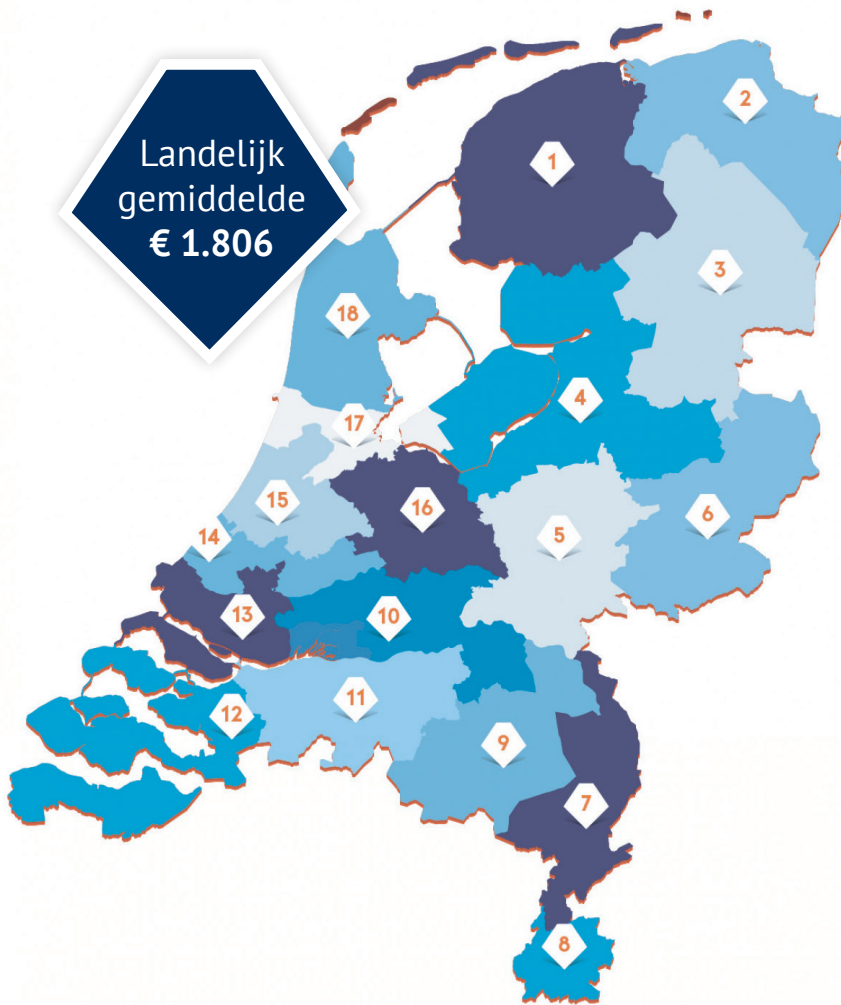
#### Toelichting

Van de amateurverenigingen met een afdeling futsal en futsalverenigingen die hebben deelgenomen aan het onderzoek zijn er 10 trainers die een 1e elftal mannen op eerste divisie niveau trainen. Gemiddeld verdienen deze trainers € 1.880,- bruto per seizoen. Het meest voorkomende diploma onder deze trainers is Futsalcoach 1 (4 van de 10).



## Wat is het verschil in vergoedingen per regio?

De tabel hieronder geeft weer welke vergoeding per serviceregio van de KNVB gemiddeld wordt gegeven aan trainers in het veldvoetbal. Hierbij zijn alleen de teamtrainers van elk standaardteam uit de verschillende categorieën (mannen, vrouwen, jeugd en meiden) meegenomen. Het gaat om een gemiddelde bruto vergoeding per seizoen in euro's.



In regio 18 zijn de meeste hoofden opleiding actief (43).

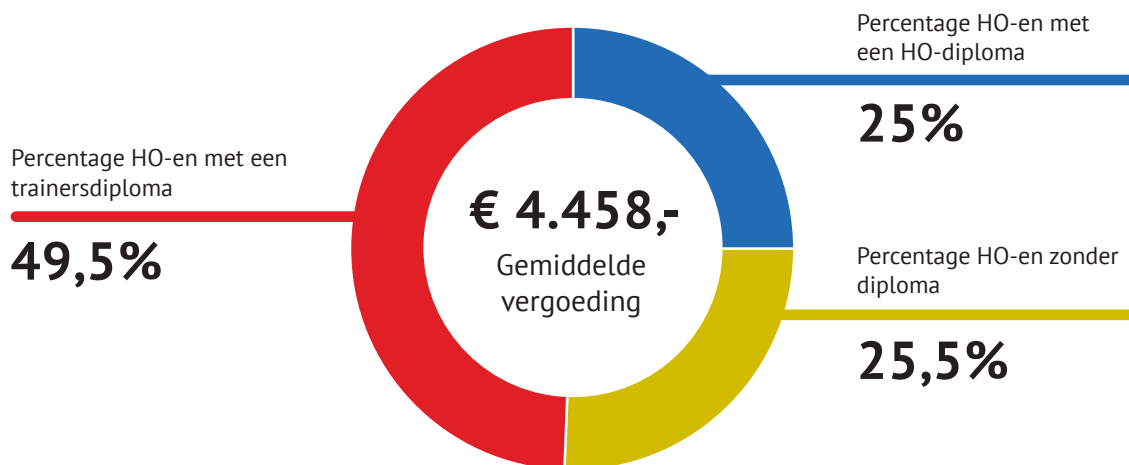
In regio 17 zijn de meeste verenigingsmanagers actief (17).

Regio's			
	Aantal verenigingen	Bedrag	Vershil t.o.v. landelijk gemiddelde
Regio 1	38	€ 1.795	-0,6%
Regio 2	37	€ 2.230	+19%
Regio 3	37	€ 1.983	+8,9%
Regio 4	38	€ 2.369	+23,8%
Regio 5	29	€ 1.813	+0,4%
Regio 6	32	€ 2.342	+22,9%
Regio 7	30	€ 1.079	-67,4%
Regio 8	31	€ 1.334	-35,4%
Regio 9	31	€ 1.625	-11,1%
Regio 10	23	€ 1.692	-6,7%
Regio 11	31	€ 1.388	-30,1%
Regio 12	33	€ 1.180	-53,1%
Regio 13	24	€ 1.120	-61,3%
Regio 14	17	€ 2.708	+33,3%
Regio 15	27	€ 1.863	+3,1%
Regio 16	32	€ 2.238	+19,3%
Regio 17	23	€ 2.057	+12,2%
Regio 18	38	€ 1.697	-6,4%

### Toelichting

Van alle deelnemende verenigingen komen er 17 uit regio 14. Deze verenigingen geven hun trainers een gemiddelde bruto vergoeding van € 2.708,- per seizoen. Dit gemiddelde ligt 33,3 % hoger dan het landelijk gemiddelde en is daarmee de hoogst betaalde regio.

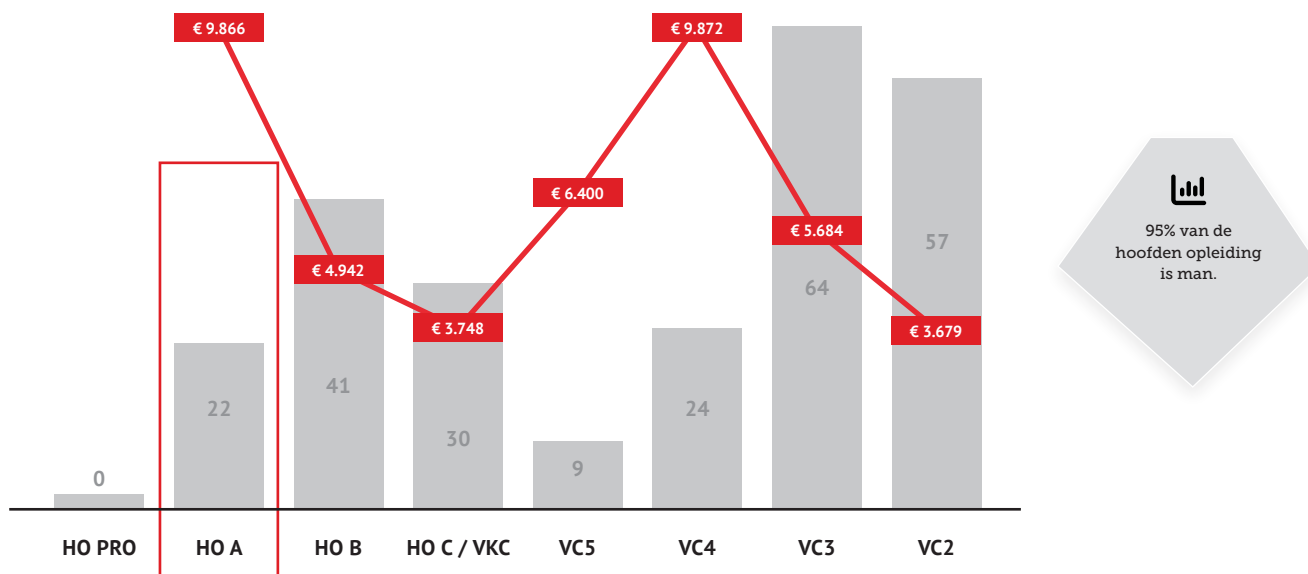
## Wat verdient een hoofd opleiding (HO)?



Aan een totaal van 375 HO-en in Nederland wordt € 1.671.639,- betaald. Dit maakt een gemiddelde van € 4.458,- bruto per seizoen per HO. Ten opzichte van 2021/22 is er een opvallende stijging waar te nemen van het aantal HO-en. Destijds werd door de respondenten aangegeven dat er 141 HO-en actief waren tegen 375 in seizoen 2023/24. Van alle deelnemende verenigingen aan het onderzoek geven 88 verenigingen aan met meer dan één HO in de jeugdopleiding te werken. De bruto vergoeding is gedaald met 9,8% ten opzichte van seizoen 2021/22.

## Hoeveel is een HO-diploma waard?

Onderstaande figuur geeft weer welke vergoeding wordt gegeven aan HO-en per opleidingsniveau. Het gaat om een bruto vergoeding per seizoen. HO-en waarvan het opleidingsniveau onbekend is, zijn buiten beschouwing gelaten.



  
95% van de hoofden opleiding is man.

**Toelichting**  
Van de HO-en die zijn verwerkt in het onderzoek, hebben er 22 als hoogst genoten voetbaltechnisch opleiding HO A. Gemiddeld verdienen deze HO-en € 9.866,- bruto per seizoen.

## Wat verdient een verenigingsmanager?

Hieronder zijn de percentages te zien van het aantal uren dat de 78 verenigingsmanagers gemiddeld werkzaam zijn bij de vereniging. Ook wordt er gekeken naar het bedrag dat de verenigingsmanagers verdienen t.o.v. het aantal uren dat zij werken.

Verenigingsmanagers		
Aantal uren	Percentage werkzaam	Gemiddelde vergoeding
0 - 10 uur	38,5%	€ 400
11 - 20 uur	33,3%	€ 5.370
21 - 30 uur	23,1%	€ 10.979
31 - 40 uur	5,1%	€ 50.000

Hieronder worden een aantal conclusies weergegeven die betrekking hebben op de verenigingsmanager. Er wordt gekeken naar het aantal verenigingsmanagers, de man/vrouw ratio, de vergoedingen die ze krijgen en welke opleidingen ze hebben genoten.



14,2% van de amateurverenigingen heeft een verenigingsmanager (78 van de 548).



80,8% van de verenigingsmanagers is een man.



14,1% van de verenigingsmanagers is een vrouw.



5,1% van de verenigingsmanagers zegt het geslacht liever niet.



De verenigingsmanager verdient gemiddeld € 6.332,- per seizoen.



21,8% van de verenigingsmanagers heeft een sportgerichte opleiding gevolgd.

## Wat valt op?

- Er deden 548 amateurverenigingen van de zesde klasse tot en met de 2e divisie mee aan dit onderzoek.
- Iets meer dan de helft van de deelnemende verenigingen geeft aan meer uit te geven aan vergoedingen dan in 2021/'22.
- Er is echter ook een groep (één op de drie verenigingen) die juist minder uitgeeft.
- Een hoger speelniveau betekent over het algemeen meer vergoeding.
- Ook geldt dat hoe hoger het aantal leden van een vereniging, hoe hoger het diploma van de hoofdtrainer van het 1e elftal mannen en hoe hoger de vergoeding voor deze trainer.
- Een voetbaltechnisch diploma wordt zeer gewaardeerd, zowel bij jeugd (jongens en meiden), als bij de senioren (mannen en vrouwen).
- Trainers van senioren mannenteams verdienen minimaal 2,5 keer zoveel als trainers van bovenbouw jeugdteams.
- Wat opvalt is dat de waarde van een VC2, VC3 en VC4 diploma voor trainers van een vrouwenteam flink is gestegen ten opzichte van 2021/'22.
- Futsaltrainers krijgen een significant lagere vergoeding dan trainers op het veld.
- Een hoofd opleiding verdient gemiddeld € 4.458,-. Van alle hoofden opleiding heeft 25% een HO-diploma en 49,5% een trainersdiploma.
- Naast betaalde trainers en hoofden opleiding zijn er ook steeds meer betaalde verenigingsmanagers actief bij voetbalverenigingen.
- De verenigingsmanager verdient gemiddeld € 6.332,- per seizoen. Dit is echter sterk afhankelijk van het aantal werkzame uren van deze verenigingsmanager.
- Tot slot toont het onderzoek grote regionale verschillen aan in trainersvergoedingen. Waar in 2021/'22 de regio Utrecht als best betalende regio naar voren kwam, is het ditmaal de regio Zuid-Holland.

### Woord van dank

Onze dank gaat uit naar alle clubs die hun medewerking hebben verleend aan dit benchmarkrapport en naar de KNVB voor hun ondersteuning.

### Vragen?

Neem contact met ons op via [info@nmcbright.nl](mailto:info@nmcbright.nl)

### Colofon

Uitgave van NMC Bright

Concept & eindredactie NMC Bright

Uitvoering Steijn Kuppens en Harm Zeinstra

Vormgeving Blits | [wijzijnblits.nl](http://wijzijnblits.nl)